

MBSJ2020 Online

高校生発表者用 ポスター資料提出マニュアル

講演データ作成・登録方法

- | | | |
|----------------------------|-------|------|
| 1. 講演データ登録時に必要なもの | _____ | p. 3 |
| 2. ポスターPDF作成方法 | _____ | p. 4 |
| 3. ポスターPDF縮小画像 (JPEG) 作成方法 | _____ | p. 6 |
| 4. Zoomアカウント取得 | _____ | p. 7 |
| 5. 講演データ登録 | _____ | p. 8 |

1. 講演データ登録時に必要なもの

一般演題：ポスター発表（高校生ポスター発表含む）はセッションごとにポスターの縮小画面（JPEG）を表示し、縮小画像をクリックすると元のサイズのPDFファイルが開く仕組みになっています。また、Zoomミーティングを利用し、発表・質疑を行います。

視聴サイト ポスター発表ページ (イメージ)



1 演題

発表者は下記の3点の講演データをご用意ください。

1. ポスターPDF
2. ポスターPDF縮小画像（JPEG）
(ポスターの一覧表示に使用します。)
3. Zoom URL
(無料アカウントと、すでに取得済みのアカウントのいずれをご利用頂いても結構です。)

2. ポスターPDF作成方法



- オンライン開催では、縦長のポスター形状で掲載します。
PowerPoint などのソフトウェアで、A0サイズ（幅 84.1cm x 高さ 118.9cm） の1枚のスライドを作成してください。

※スライドサイズの変更方法

1. ツールバーリボンの [デザイン] タブを選択します。
2. ツールバーの右端付近にある [スライドのサイズ] スライドのサイズアイコン 選択します。
3. [ユーザー設定のスライドのサイズ] を選択し「幅 84.1cm」「高さ 118.9cm」に設定してください。

- ポスターの上部に、演題名、著者名、所属を記載してください。
- 登録が必要なデータはPDF形式なので、作成するソフトウェアはPowerPointでなくても構いません。

2. ポスターPDF作成方法

(発表内容PDFの作成方法)

ポスターPDFの作成方法は、下記のような方法がありますが、どのような方法で作成しても構いません。

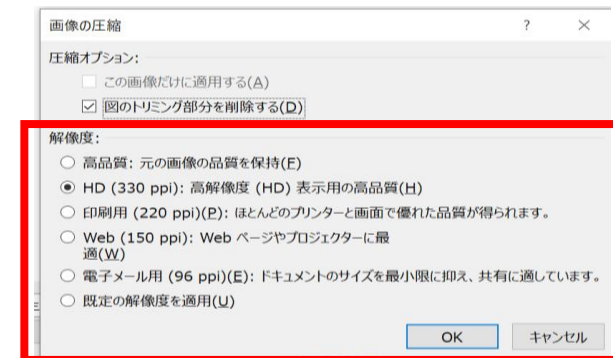

- ① 「幅 84.1cm x 高さ 118.9cm サイズ」のスライドに直接発表内容を作成し、PDFに書き出す。
- ② 一定サイズ (A4サイズなど) のパーツを複数枚作成し、画像 (JPEGなど) に変換したものを「幅 84.1cm x 高さ 118.9cmサイズ」のスライドに貼りつけ、1枚のPDFに書き出す。

(ポスターPDFの推奨データ容量)

閲覧時にすぐポスターPDFを表示させるため、なるべく少ないデータ容量になるように心がけてください。

推奨データ容量は、5MB以内です。

※5MBを超えてしまう場合には、PDF変換時に解像度を調整するなどしてください。



※Adobeソフトをお持ちでない場合にもPowerPointで作成したファイルをPDFに変換することが可能です。

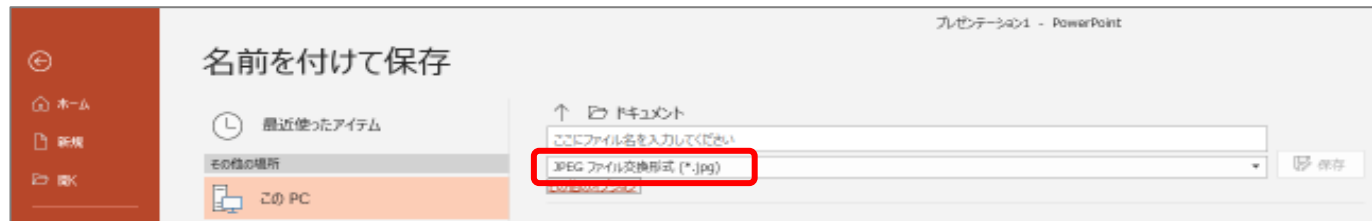
[PowerPoint プレゼンテーションを PDF ファイルで保存する方法](#)

3. ポスターPDF縮小画像（JPEG）作成方法

視聴サイトポスター発表ページ（P.3）において、ポスターを一覧表示するために使用します。参加者が縮小画像をクリックすると、ポスターPDFが開くようになっています。

Windows版 PowerPointの場合

[名前を付けて保存] を選択して、JPEGファイル交換形式で保存してください。



Macintosh版 PowerPointの場合

[エクスポート] を選択して、ファイル形式：JPEG で保存してください。



4. Zoomアカウント取得

[年会ホームページ](#) [高校生ページ](#) の [高校生用Zoomマニュアル] をご覧ください。



第43回 日本分子生物学会年会 MBSJ2020 Online

English Japanese

電顕受託サービス専門
株式会社
東海電子顕微鏡解析
50枚撮影、納期2週間、立会無料

シングルセル出張解析大好評!
次世代シーケンシング
国内ラボサービス充実

ホーム >
ご挨拶 >
年会概要 >
日程表 NEW >
プログラム >
参加者へのご案内 NEW >
オーガナイザー・発表者へのご案内 NEW >

高校生参加申込

- 高校生発表者用Zoomマニュアル (11/13更新)

日本分子生物学会は生物学に関する幅広い領域をカバーし、毎年の年会には7千名を超える研究者が一堂に会する、日本でも最大規模の生物系の学会です。本年会では、未来の分子生物学を担う高校生と研究者の交流を図るため、今年も高校生による研究発表（ポスター/口頭発表）を募集いたします。ポスター、口頭発表いずれもZoomを使用したライブ発表を予定しています。発表者の皆様には会期後に発表証明書と学会キャラクターのオリジナルクリアファイルを郵送にて贈呈いたします。聴講のみの参加申込も可能です。多くの高校生の積極的なご参加をお待ちしています。

※発表方法の詳細は、演題採択者にあらためてメールでご案内いたします。

1. 高校生の年会参加

年会の期間中は口頭・ポスター発表ほか、企業協賛等のプログラムにもご参加いただけます。またオンデマンド配信（年会終了後の約1週間、一部のプログラムを対象に実施予定）もご利用いただけます。

5. 講演データ登録

- 登録締切

11月24日（火） 23:59 締切厳守

※延長はありません。ご注意ください。

講演データ提出ページで、登録を行ってください。
講演データ登録期間内であれば、何度でも再登録ができます。

講演データ提出ページURL

<https://conference-apps-online.net/web/mbsj2020/upload/index.html?loc=jp>

※ID/パスワードはメールにてご案内します。