

2022年度

特定行為研修 シンポジウム

令和4年 厚生労働省 看護師の特定行為に係る研修機関拡充支援事業



zoom

視聴用マニュアル



生きるを、ともに、つくる。
公益社団法人 日本看護協会

目次

1. Zoomへのアクセス方法
2. Zoom操作方法
3. Zoom導入方法（初めての方）

1. Zoomへのアクセス方法

① Zoomへのアクセス方法

① Zoomへのアクセス

事務局より2月8日（水）にメールにてお送りする入室用URLよりアクセスしてください。

※入室用URLは、他所への転送や共有はご遠慮ください。

※複数端末からの同時入室はできません。

② Zoomの起動

下記画面に移行し、画面上部にウィンドウが開くので、「Zoom Meetingsを開く」を選択してください。ウィンドウが開かない場合は、下部の「ここをクリック」をクリックしてください。



※Zoomは、定期的にバージョンアップを行っています。
セキュリティ強化のため、最新バージョンをご利用ください。

①Zoomへのアクセス方法

③参加者情報の登録

下記画面に移行しますので、氏名、メールアドレス、所属先、参加登録IDをご入力ください。

入力が完了したら「開催中のウェビナーに参加する」をクリックしてください。

トピック

時刻 2020年12月3日 11:00 AM 大阪、札幌、東京

* 必須情報

名 *	姓
<input type="text" value="田中"/>	<input type="text" value="花子"/>
メールアドレス *	メールアドレスを再入力 *
<input type="text"/>	<input type="text"/>
所属先	参加登録ID *
<input type="text"/>	<input type="text"/>

この登録情報は第三者に提供されず、個人情報を開示する声明とサービス規約に同意します。

項目は名、姓の順番ですが、名に姓、姓に名をご入力ください。

④お問い合わせ先

会期前（～2月14日）：06-6350-7247

会期中（2月15日）：080-4179-9243

2. Zoom操作方法


①基本操作

①Zoomウェビナーの特徴

視聴に特化したシステムとなります。普段ミーティング等で利用しているZoomとは違ってカメラやマイクを利用しません。

- 1) 視聴者のカメラは出ません。座長や演者のみカメラが投影されます。
- 2) 音声は質問があるときのみ、事務局がマイクONの権限を与えます。

②Zoom画面説明



- ① オーディオ設定：使用するスピーカーを設定します。
- ② チャット：今回は使用しません。
- ③ 手を挙げる：質疑の際に利用します。
- ④ ミーティングから退出：Zoomサイトから退出します。

② 質疑応答


① 手を挙げるをクリック

② 事務局より音声ON

音声が入りましたらマイクを通して質問をしてください。

③ 質疑終了

質疑が終了しましたら事務局より音声をOFFにします。



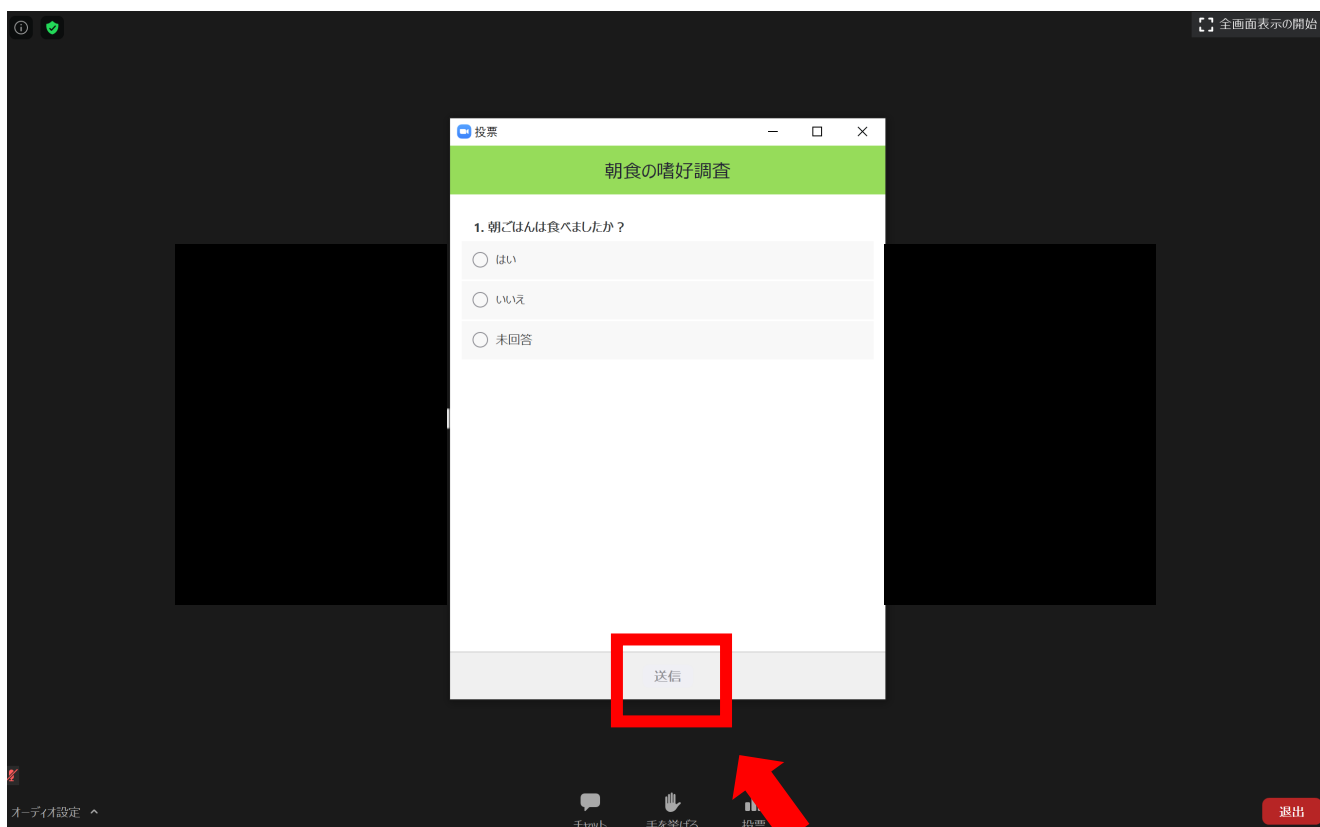
手を挙げるボタン

③投票機能

シンポジウムでは利用しません。

総会での決議の際に利用します。

- ①下記のように投票画面が出ましたら該当する回答をクリックしてください。
- ②回答が済んだら送信ボタンをクリックしてください。



送信ボタン

3. Zoom導入方法

初めての方はご覧ください。

① Zoomインストール

■Zoom ダウンロードURL :

https://zoom.us/download#client_4meeting

- ① 上記URLにアクセスし、「ミーティング用Zoomクライアント」からダウンロードしてください。

Zoom デスクトップ クライアント

デスクトップ用の電話、ミーティング、チャット、ホワイトボードなど。

最初にZoomミーティングを開始または参加されるときに、ウェブブラウザのクライアントが自動的にダウンロードされます。ここから手動でダウンロードすることもできます。

ダウンロード

バージョン5.13.4 (11835) (64 ビット)

- ② ダウンロードされたファイルをダブルクリックすると、アプリのインストールが始まります。
- ③ サインアップ画面が表示されたらインストール完了です。



※Zoomを利用したことがある方は、上記ダウンロードは不要です。

② 必要備品/環境

① インターネット環境

光ケーブルなどの高速なインターネット回線

② 端末

インターネット接続が可能なPC

<OS>

Windows (11 (5.9.0以降) 10 or 8 or 8.1 or 7)

Mac (OS 10.10以降)

③ スピーカー、イヤホン

ヘッドセットや外部接続イヤホン/マイク

の使用を推奨いたします。

※有線タイプの製品を推奨いたします。Bluetooth等のワイヤレスイヤホンではPC～イヤホンをつなぐネットワークが不安定になり、音声が入る場合があります。

お持ちでない方は、マイクが内蔵されているPCを使用し、できるだけ雑音が入らないお部屋を確保してください。

