



一般社団法人

日本ゲノム編集学会

The Japanese Society for Genome Editing

日本ゲノム編集学会第6回大会

聴講者用 (講演の聴講) Zoomマニュアル



目次

★必要備品/環境 ZOOMインストール

- ・必要備品/環境
- ・Zoomインストール (PC)
- ・Zoomインストール (スマートフォン・タブレット)
- ・アプリをダウンロードできない場合

★ZOOMウェビナー画面、主な操作方法

- ・ZOOMウェビナー画面：PC
- ・ZOOMウェビナーへのアクセス方法：PC
- ・ZOOMウェビナー画面：スマホ・タブレット
- ・ZOOMウェビナーへのアクセス方法：スマホ・タブレット
- ・全画面の設定 (PC)
- ・Q&A (聴講者)
- ・Zoomの動作確認

禁止事項

発表者や主催者の許可がない限り、受信映像や発表スライドのスクリーンショットの撮影、録音、再配布は禁止いたします。

必要備品/環境 ZOOMインストール

禁止事項

発表者や主催者の許可がない限り、受信映像や発表スライドのスクリーンショットの撮影、録音、再配布は禁止いたします。

必要備品/環境

1. インターネット環境

光ケーブル、LTE などの高速なインターネット回線

※ネットワーク環境が安定する有線LANの使用を推奨いたします。

2. 端末

インターネット接続が可能なPC

スマートフォン、タブレット (iPhone、Androidともに可)

<OS>

Windows (10 or 8 or 8.1)

Mac (OS 10.7以降)

※外部イヤホンを使用される場合は、有線イヤホンを推奨いたします。

※Bluetooth等のワイヤレスイヤホンでは端末～イヤホンをつなぐネットワークが不安定になった場合、音声が乱れる場合があります。そういったときは「イヤホンを再起動する」「パソコンから直接音声出力する」等してご対応ください。

Zoomインストール (PC)

■Zoom ダウンロードURL :

https://zoom.us/download#client_4meeting

①上記URLにアクセスし、「ミーティング用Zoomクライアント」からダウンロードしてください。

ミーティング用Zoomクライアント

最初にZoomミーティングを開始または参加されるときに、ウェブブラウザのクライアントが自動的にダウンロードされます。ここから手動でダウンロードすることもできます。

ダウンロード

バージョン5.0.0 (23168.0427)

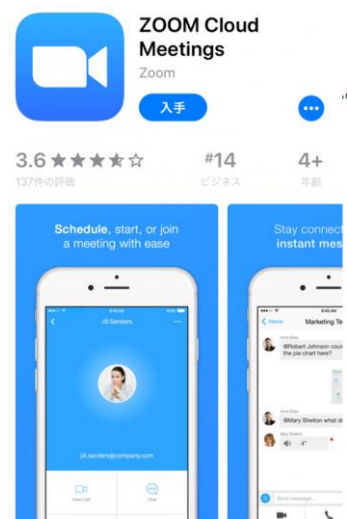
②ダウンロードされたファイルをダブルクリックすると、アプリのインストールが始まります。

③サインアップ画面が表示されたらインストール完了です。



Zoomインストール (スマートフォン・タブレット)

- ① App storeもしくはGoogle Playから「Zoom」と検索してください。
- ② 「Zoom Cloud Meetings」という名前のアプリが見つかるのでダウンロードしてください。



- ③ ダウンロード完了後アプリを立ち上げ、サインアップ画面が表示されたらインストール完了です。



アプリをダウンロードできない場合

セキュリティ上の理由でアプリをダウンロードできない場合も、視聴可能です。

視聴サイトからZOOMにアクセスすると、下記画面が表示されます。



起動中...

システムダイアログが表示されたら [Zoomミーティングを開く] をクリックしてください。

ブラウザが何も表示しない場合、[ここをクリックし](#)、ミーティングを起動するかZoomをダウンロードして実行します。

赤いマルで囲んだ箇所をクリックするとZOOMサイトへ移行します。

ZOOMウェビナー画面 主な操作方法

禁止事項

発表者や主催者の許可がない限り、受信映像や発表スライドのスクリーンショットの撮影、録音、再配布は禁止いたします。

ZOOMウェビナー画面：PC

本大会ではZOOMの中でもセミナー向けに開発した
「ZOOMウェビナー」を採用しております
会議用ZOOMの画面とは異なりますので、ご注意ください



- ① ② ③ ④ ⑤ ⑥ ⑦

① **マイク**：オフに設定されています。操作しないでください。

② **ビデオ**：オフに設定されています。操作しないでください。

③ **参加者**：Zoomでのご自身の表示名を変更できます。

④ **Q&A**：セッション中の質疑でご利用ください。

⑤ **チャット**：使用しないでください。

※本会では「講演中の座長一演者間の連絡」に使用します。

⑥ **画面共有**：無効にされており、操作できません。

⑦ **ミーティングから退出**：自身がZOOMサイトから退出できる。

※本会では聴講者は画面共有/音声による参加はできません※

ZOOMウェビナーへの アクセス方法：PC

●Zoomミーティングへは、大会HPの「大会に参加する」よりID/Passを使用して「LIVE講演会場」にアクセスしていただく。「LIVE講演会場」のボタンがございます。そこをクリックいただくとプログラムにURLがございますので、そちらからご入室ください。その際下記画面が表示されます。お名前（名・姓）（※名・姓と日本式と逆の順になっております。ご注意ください）。そしてメールアドレスをご入力いただき、ご登録をクリックいただくとご参加いただく為のURLが別途表示されます。こちらよりご入室お願いいたします。

ウェビナー登録

レギュラトリーサイエンス学会WEBシンポジウム～新時代の安全対策：平成から令和へ～

2021年1月27日 10:00 AM 大阪、札幌、東京

名* 花子

姓* 山田 必須情報

メールアドレス*

メールアドレスを再入力*

ここに登録することにより、私は、プライバシーに関する声明とサービス規約に同意します。

登録

禁止事項

発表者や主催者の許可がない限り、受信映像や発表スライドのスクリーンショットの撮影、録画、再配布は禁止致します。

セミナー当日連絡先

Tel.080-4137-9141

講演者へ質問がしたい



注意
左にスワイプすると「安全運転モード」が表示されます。右にスワイプすると通常の画面に戻ります。



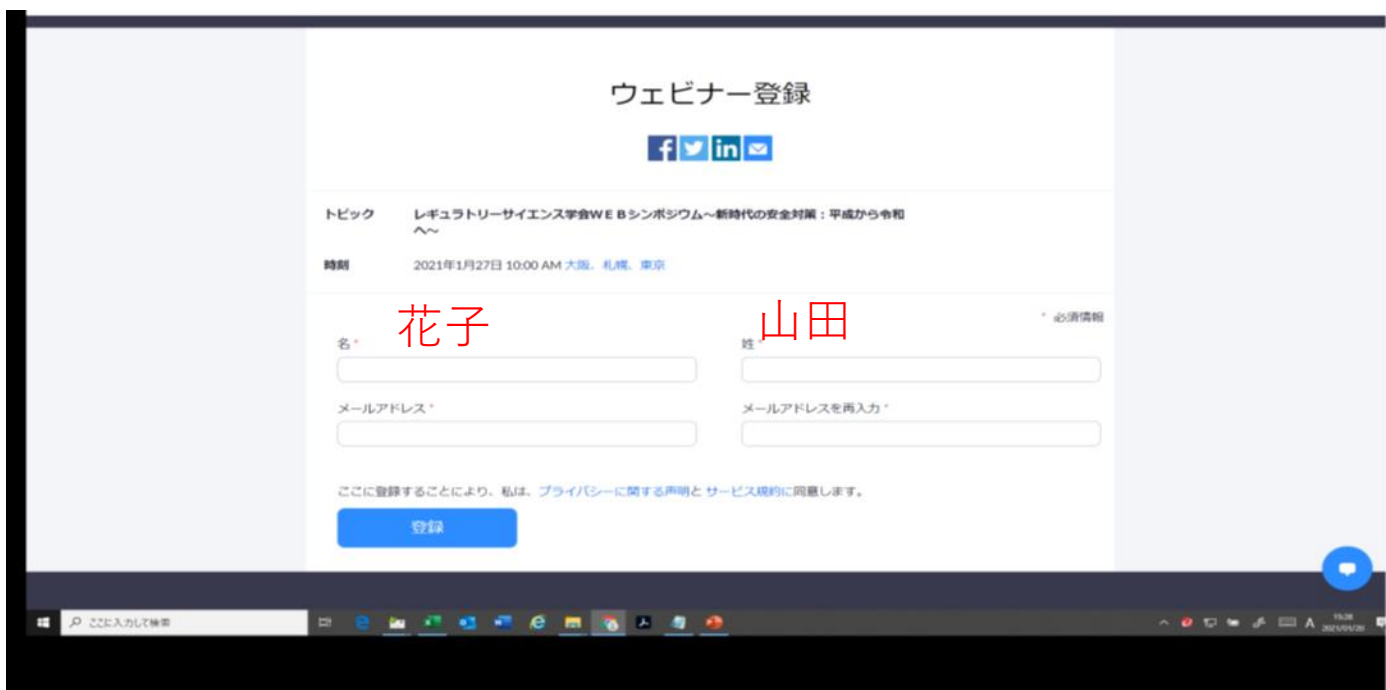
① ② ③

- ① チャット：使用しないでください。
※本会では「講演中の座長一演者間の連絡」に使用します。
- ② 手を挙げる：使用しないでください。
- ③ 参加者： Q&A：「聴講者との質疑応答」に使用します。
- ④ スピーカーに切り替えることができる
- ⑤ ミーティングから退出：自身がZOOMサイトから退出できる。

※本会では聴講者は画面共有/音声による参加はできません※

ZOOMウェビナーへの アクセス方法：スマホ/タブレット

●Zoomミーティングへは、大会HPの「大会に参加する」よりID/Passを使用して「LIVE講演会場」にアクセスしていただくと「LIVE講演会場」のボタンがございます。そこをクリックいただくとプログラムにURLがございますので、そちらからご入室ください。その際下記画面が表示されます。お名前（名・姓）（※名・姓と日本式と逆の順になっております。ご注意ください）。そしてメールアドレスをご入力いただき、ご登録をクリックいただくとご参加いただく為のURLが別途表示されます。こちらよりご入室お願いいたします。



●セッション内での質問はQ&Aを通じて送信してください。

禁止事項

発表者や主催者の許可がない限り、受信映像や発表スライドのスクリーンショットの撮影、録画、再配布は禁止致します。

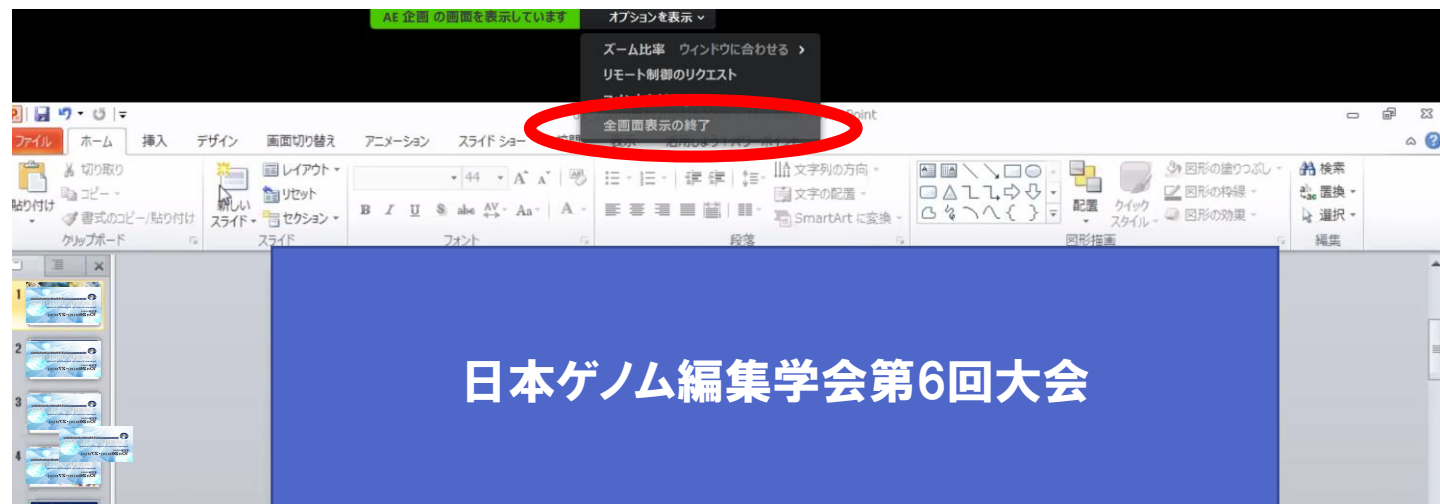
セミナー当日連絡先

Tel.080-4137-9141

全画面の設定 (PC)

■全画面設定解除

全画面設定時はZOOM以外のアプリを表示できません。ZOOMサイトに最初に入った際は全画面設定になっているため、解除したい場合は配信画面をダブルクリックするか「オプション表示」にカーソルを合わせ、「全画面表示の終了」を選択してください。



■全画面設定

講演中に全画面表示にすると発表スライドのみ画面に表示されます。全画面にするには画面右上のボタンをクリックしてください。



Q&A（聴講者）


■講演者への質問は「Q&A」機能のテキストメッセージで送信してください。

※音声による質問は受け付けません。

※質問は講演中でも質疑応答以降でも受け付けます。

※聴講者からの質問を座長が選び、聴講者の代わりに各演者に質問していただきます。なお、チャット機能は座長一演者間のやり取りに使うため、使用しないでください。

①「Q&A」タブをクリックしてください。



②下記画面が表示されますので、質問をテキストで送信してください。

■ 質問と回答

— □ ×

ようこそ
ホストとパネリストに気軽に質問してください

質問をここに入力してください..

匿名で送信

キャンセル

送信