

今、求められる

アルコール・アディクション医療と科学

会期 2022年  
9月8日(木)  
~9月10日(土)


会長 白石 光一  
(東海大学医学部付属東京病院消化器内科 教授)

会場 仙台国際センター  
(仙台市青葉区青葉山無番地)  
ハイブリッド開催

第44回日本アルコール関連問題学会(JSARP)  
会長 石川 達  
(医療法人 東北会 東北会病院 理事長)

2022年度

アルコール・薬物依存関連学会  
合同学術総会



2022年度アルコール・薬物依存関連学会合同学術総会

Zoom視聴マニュアル

# 1. Zoomのインストール

## ① 「ミーティング用Zoomクライアント」をダウンロードする

[https://zoom.us/download#client\\_4meeting](https://zoom.us/download#client_4meeting)

上記URLにアクセスしダウンロードしてください。

### Zoom デスクトップ クライアント

デスクトップ用の電話、ミーティング、チャット、ホワイトボードなど。

最初にZoomミーティングを開始または参加されるときに、ウェブブラウザのクライアントが自動的にダウンロードされます。ここから手動でダウンロードすることもできます。

**ダウンロード**      バージョン 5.11.4 (7185) (64 ビット)

## ② インストールする

ダウンロードしたファイルをダブルクリックすると、アプリのインストールが始まります。

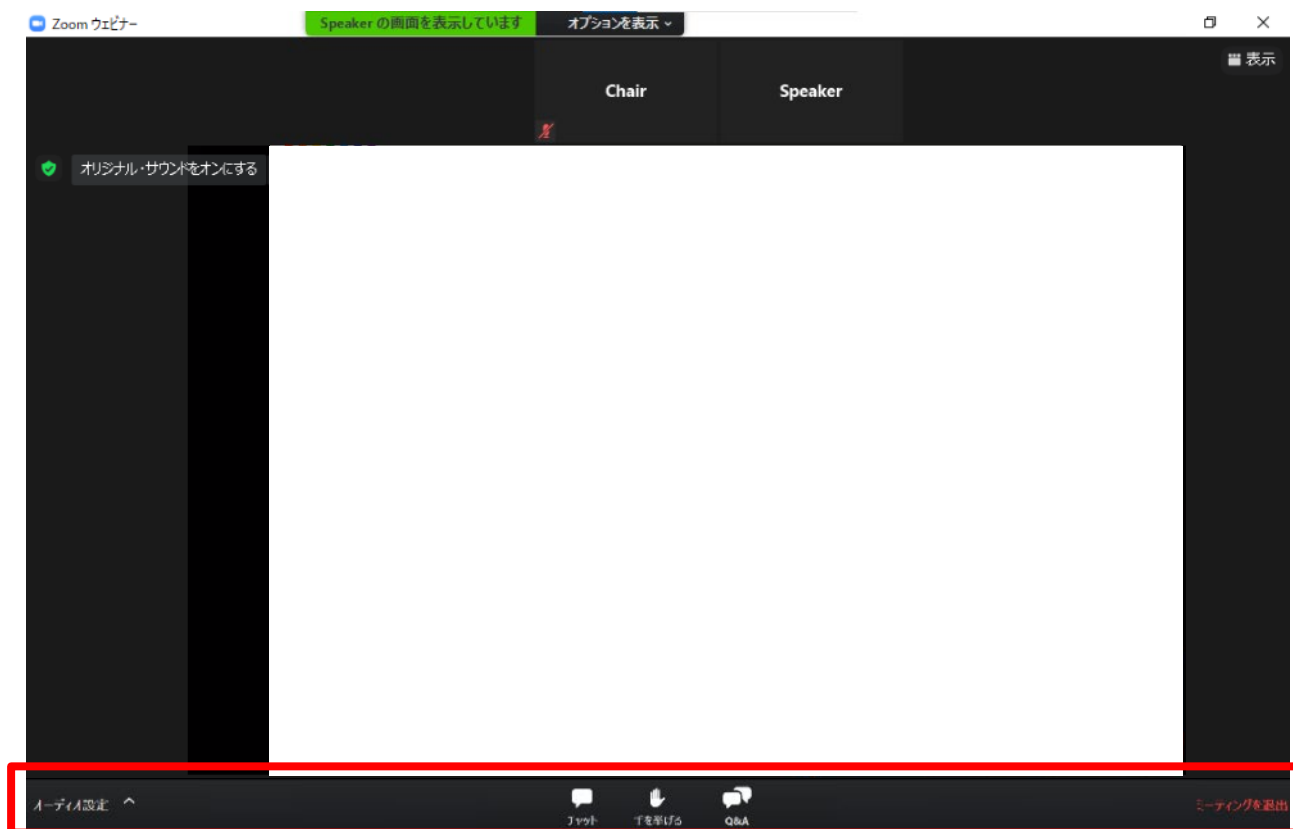
下記の画面が表示されたらインストール完了です。



※ Zoomは定期的にバージョンアップを行っています。

セキュリティ強化のため、最新バージョンをご利用ください。

## 2-1. Zoomウェビナー基本操作



- ①
- ②
- ③
- ④
- ⑤

- ① **オーディオ設定** : 使用するスピーカーの切替ができます
- ② **チャット** : 使用しないでください
- ③ **手を挙げる** : 使用しないでください
- ④ **Q&A** : 講演者への質問を入力してください
- ⑤ **ミーティングを退出** : Zoomウェビナーから退出します

## 2-2. 質問をする（Q&A）


### ① 「Q&A」タブをクリック

メニューバーから「Q&A」をクリックしてください。



### ② 質問を入力して送信

「質問をここに入力してください」と書かれた欄にテキストを入力し、「送信」をクリックしてください。



質問が採用された場合には「座長はこのライブに回答することを希望します。」という表示が出ます。

※ 入力された内容は座長・演者に表示され、採用された場合は全視聴者に公開されます。個人や団体を特定できる情報を入力することはお控えください。